

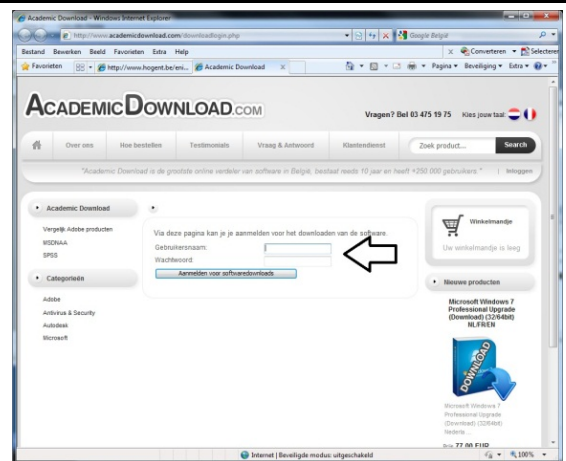
HoGent.be

Work@Home

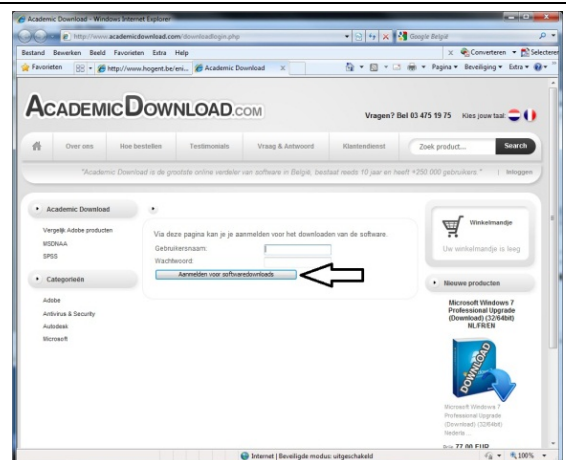
Stappenplan
Downloaden Software

Hoe kan ik de software downloaden ?

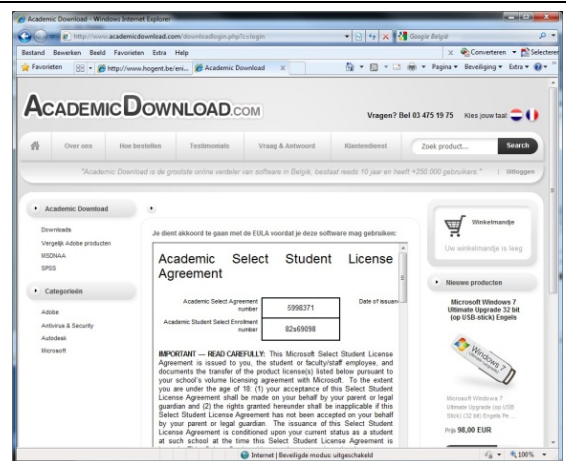
- Ga naar de website
<http://www.academicdownload.com/downloadlogin>
 Meldt U aan met de LOGIN gegevens die U verkregen heeft in een van bovenstaande e-mails

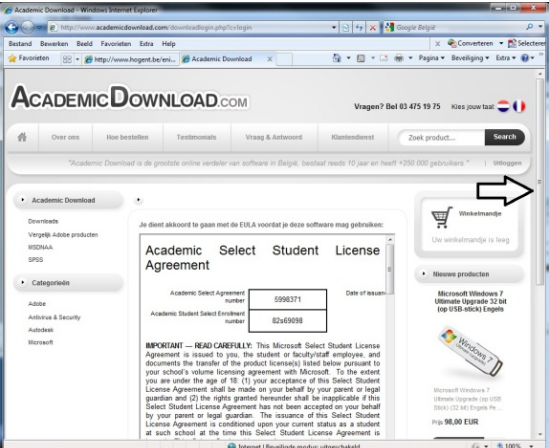
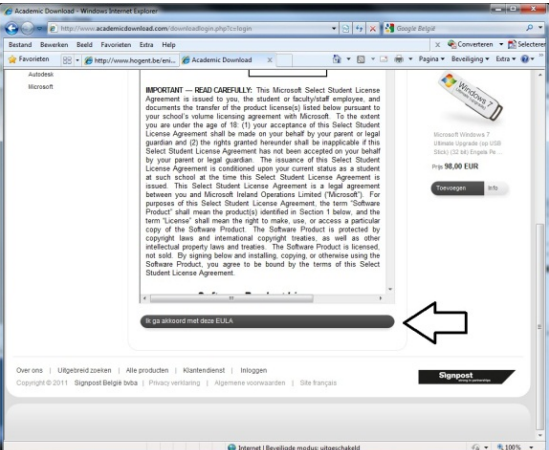
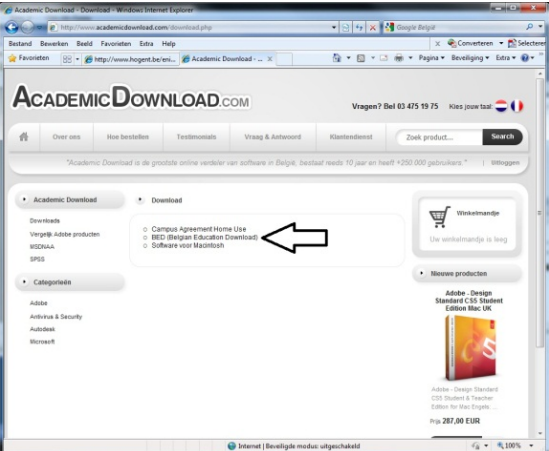
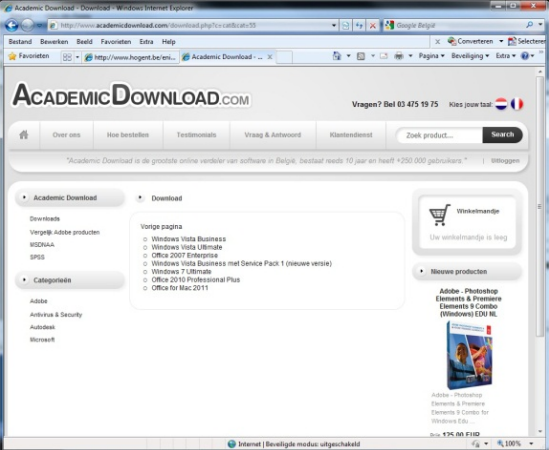


- Klik vervolgens op 'Aanmelden voor softwaredownloads'

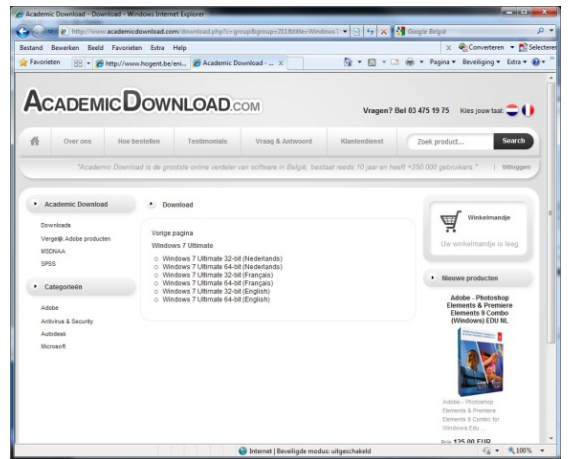


- U krijgt de gebruikersovereenkomst.

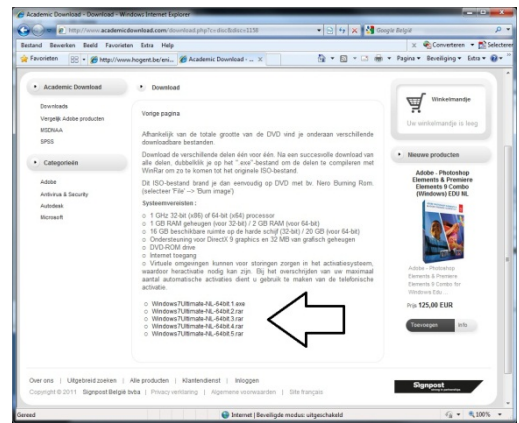


<p>4. Met de rechter 'scrollbar' kan U naar het einde 'scrollen'</p>	
<p>5. Hier klikt U op 'Ik ga akkoord met deze EULA'</p>	
<p>6. Kies hier voor BEID (Belgian Education Download)</p>	
<p>7. U kan hier de software aanduiden die U wenst te downloaden.</p>	

8. Maak Uw keuze van de gewenste versie



9. Download elk bestand afzonderlijk



10. Eens alles is gedownload kan U de ISO aanmaken, indien de download meerdere bestanden omvat wordt de ISO aangemaakt door het 'exe' bestand aan te klikken.

Met de gepaste software kan U deze 'Image' branden naar CD/DVD.

Opgelet !
plaats niet het ISO bestand zelf op de CD/DVD

