

HoGent.be

Office 365

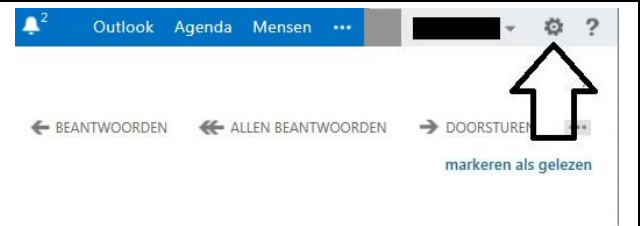
Stappenplan
Opzoeken IMAP instellingen
voor HoGent Personeel

IMAP instellingen opzoeken in Office 365

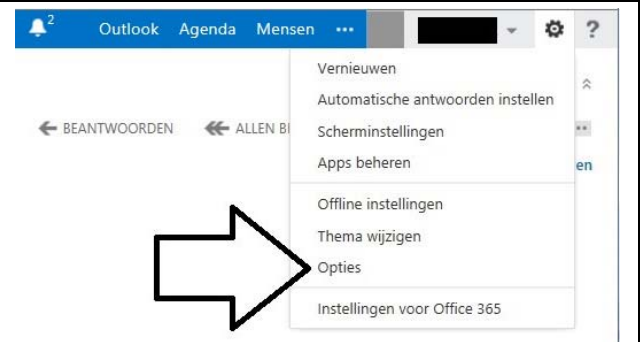
1. Meldt u aan op de Webinterface zoals u normaliter uw e-mails zou raadplegen
Ga naar 'Outlook'



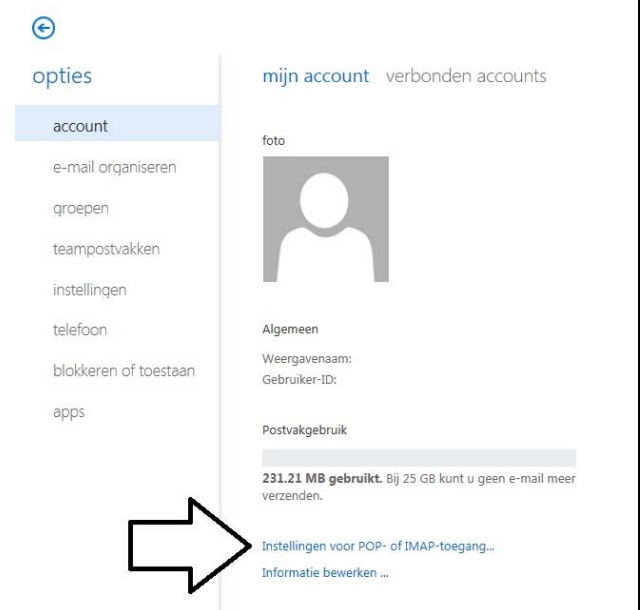
2. Ga naar 'Instellingen'



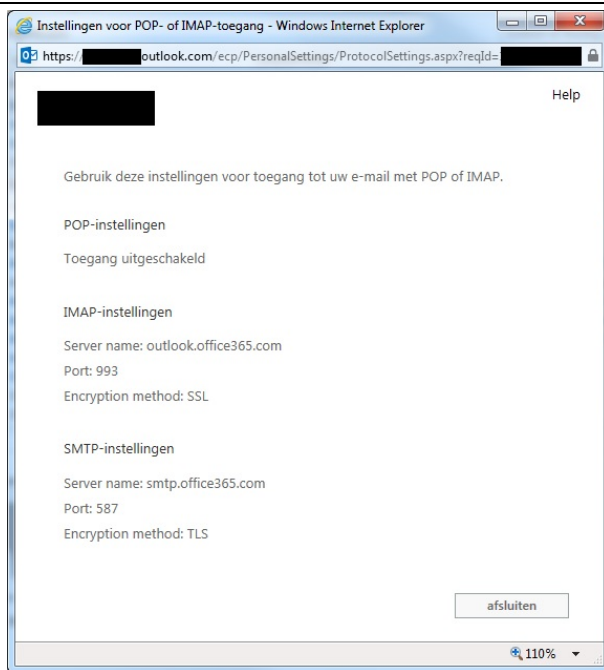
3. Ga naar 'Opties'



4. Ga naar 'Instellingen voor POP- of IMAP-toegang...'



5. Hier vindt u de IMAP instellingen en de instellingen voor de SMTP server.



6. Weet dat bij gebruik van IMAP in een e-mail Client er enkel synchronisatie is van e-mail mappen. Contacten en Agenda wordt via dit 'Protocol' niet gesynchroniseerd met de server.